

YOURCE

Valencia



Welkom

Inhoudsopgave

Welkom bij Yource

Instroomdocumenten

Loonstrook

Collectieve verzekering

WELKOM BIJ YOURCE

Jouw avontuur bij Yource gaat beginnen!

Wanneer je begint met een nieuwe baan dan kan er veel op je afkomen. Daarom geven we je graag meer informatie om goed van start te kunnen gaan.

Zo leggen we in dit document uit welke zaken handig zijn om alvast geregeld te hebben voor je eerste werkdag bij Yource zoals: het aanvragen van een NIE nummer, je inschrijven bij de gemeente of het aanvragen van een Spaanse zorgpas. Maar we zullen je ook uitleggen hoe het zit met je contract en waarom je er in Spanje twee moet tekenen. Vragen na het lezen van dit document? Deel je vragen met de recruiter en hij/zij zal deze vragen zo spoedig mogelijk beantwoorden.

Maar we zullen je ook uitleggen hoe het zit met je contract en waarom je er in Spanje twee moet tekenen. Vragen na het lezen van dit document? Deel je vragen met de recruiter en hij/zij zal deze vragen zo spoedig mogelijk beantwoorden.



Instroom documenten

Arbeidscontracten


In Spanje werkt het net een beetje anders met contracten dan in Nederland of België. We werken in Spanje met twee contracten die getekend moeten worden. Als eerste teken jij in de meet-up het interne arbeidscontract.

In dit contract tussen jou en Yource staan de belangrijkste arbeidsvoorwaarden zoals je functie, het aantal uur dat je gaat werken en je salaris.

Ten tweede teken jij het Spaanse SEPE contract. Dit contract komt vanuit de Spaanse werknemersinstantie en bevestigt dat jouw arbeidsovereenkomst goed is geregistreerd bij de Spaanse overheid.

Interne arbeidsovereenkomst

SEPE contract



CONTRATO ANEXO AL CONTRATO DE TRABAJO DEL MINISTERIO DE EMPLEO Y SEGURIDAD SOCIAL

Este anexo solo será válido cuando exista un contrato de trabajo del Ministerio de Empleo y Seguridad Social vigente

En Alicante, a DATUM

REUNIDOS

YOURCE S.L., con domicilio social en la calle Profesor Beltran Baguena 5-1ª Valencia, con número de identificación empresarial B40603706 y código cuenta de Cotización 0111 46151831070 (en adelante, la "Compañía"), representada en este acto por GOSSE WIJNMAE in su calidad de representante legal de la Compañía.

Y

NAAM mayor de edad, con pasaporte número **ID NUMBER** actuando en su propio nombre y representación (en adelante, el/la "Trabajador/a").

Amabas Partes, con capacidad suficiente que reciprocamente se reconocen,

MANIFIESTAN

I. Que la Compañía se dedica a la actividad de servicio de atención al cliente.

II. Que la Compañía tiene intención de contratar al/la Trabajador/a bajo las condiciones que se regulan en el presente contrato (en adelante, el "Contrato").

III. El/La Trabajador/a garantiza (i) que puede asumir la presente relación laboral con la Compañía, que está autorizada a trabajar legalmente en España y que no existen restricciones o términos, verbales o escritos, que pudieran impedir el desarrollo de sus funciones para la Compañía y (ii) que el cumplimiento y desarrollo de sus funciones y obligaciones conforme al Contrato no dará lugar a reclamaciones o responsabilidades para la Compañía. En consecuencia, reconoce que si en cualquier momento la Compañía tuviese conocimiento de la existencia de tales restricciones o se produjese cualquiera de las mencionadas reclamaciones, la Compañía podría imponerle la

CONTRACT ANNEXED TO THE CONTRACT OF THE MINISTRY OF LABOUR AND SOCIAL SECURITY

This annex will only be valid when there is an employment contract of the Ministry of Labour and Social Security in force

In Alicante, on DATUM

TOGETHER

YOURCE S.L., with registered office in the street Professor ~~Beltran Baguena~~ 5-1ª Valencia, with enterprise number B40603706 and quotation 0111 46151831070 (hereinafter, the "Company"), represented by GOSSE WIJNMAE acting as legal representative of the Company.

and

NAAM of legal age, with passport number **ID NUMBER**, acting on his/her own name and behalf (hereinafter, the "Employee").


Both Parties mutually recognise each other their legal capacity and

DECLARE

The Company is engaged in customer contact activities.


The Company intends to employ the Employee subject to the conditions stated in this contract (hereinafter, the "Contract").

The Employee warrants (i) that he/she is free to take up the present employment relationship with the Company, that the employee is legally allowed to work in Spain and that there are no restrictions or terms, whether verbal or written, which could prevent or hinder the performance of his/her duties and (ii) that the obligations pursuant to the Contract and his/her performance of the job will not give rise to any claim against or liability on the part of the Company. As a result, if at any time the Company becomes aware that such restrictions exist or that any such claims are made, he/she acknowledges that the Company may impose him/her the corresponding sanction, and the Employee must



MINISTERIO DE TRABAJO Y ECONOMÍA SOCIAL

SERVICIO PÚBLICO DE EMPLEO SOCIAL | SEPE



FONDO SOCIAL EUROPEO
ERDF Invest in a future

CONTRATO DE TRABAJO INDEFINIDO

DATOS DE LA EMPRESA

CIF/IFINAE: _____

DIRECCION: _____ NIF/NIE: _____ EN CONCEPTO (1) _____

NOMBRE O RAZÓN SOCIAL DE LA EMPRESA: _____ DOMICILIO SOCIAL: _____

FINIS: _____ MUNICIPIO: _____ C. POSTAL: _____

DATOS DE LA CUENTA DE COTIZACIÓN

SECTOR: _____ CLASE: _____ CUANTO: _____ ACTIVIDAD ECONOMICA: _____

DATOS DEL CENTRO DE TRABAJO

FINIS: _____ MUNICIPIO: _____

DATOS DEL/DE LA TRABAJADOR/A

DIRECCION: _____ NIF/NIE: _____ FECHA DE NACIMIENTO: _____

Nº AFILIACION S.S.: _____ NIVEL FORMATIVO: _____ NACIONALIDAD: _____

MUNICIPIO DEL DOMICILIO: _____ MES DOMICILIO: _____

con la asistencia legal, en su caso, de D./Dña. _____, en calidad de (2) _____ con N.I.F./N.I.E. _____

DECLARAN

Que reúnen los requisitos expuestos para la celebración del presente contrato y, en su consecuencia, acuerdan formalizarlo con arreglo a las siguientes:

En el centro de trabajo ubicado en (calle, nº y localidad) _____

CLÁUSULAS

PRIMERA: El/La trabajador/a prestará sus servicios como (3) _____ incluido en el grupo profesional de _____ de acuerdo con el sistema de clasificación profesional vigente en la empresa. En el centro de trabajo ubicado en (calle, nº y localidad) _____

Trabajo a distancia (5)

SEGUNDA: El contrato se concierta para realizar trabajos periódicos de carácter discontinuo consistentes en(6) _____ dentro de la actividad cíclica intermitente de (7) _____

La duración estimada de la actividad será de (8) _____ Los/as trabajador/as serán llamados/as en el orden y forma que se determine en el Convenio Colectivo de _____ La jornada estimada dentro del periodo de actividad será de _____ horas (10) _____ y la distribución horaria será _____

Si el convenio colectivo de ámbito sectorial permite en los contratos Eps discontinuos utilizar la modalidad de tiempo parcial, indique si se acoge al mismo: SI NO

TERCERA: La jornada de trabajo será:

A tiempo completo: la jornada de trabajo será de _____ horas semanales, prestadas de _____ a _____ con los descansos establecidos legal o convencionalmente. (11)

A tiempo parcial: la jornada de trabajo ordinaria será de _____ horas al día, a la semana, al mes, al año (10) siendo esta jornada inferior a la de un trabajador tiempo completo comparable(12)

La distribución del tiempo de trabajo será de (13) _____ conforme a lo previsto en el convenio colectivo.

En el caso de jornada a tiempo parcial señálese si existe o no pacto sobre la realización de horas complementarias (14): SI NO

<http://www.sepe.es>

Instroom documenten

Bewijs van aanmelding Seguridad Social

In Spanje geldt een sociaal zekerheidssysteem, de Seguridad Social. Dit is de overheidsinstelling die verantwoordelijk is voor de publieke zorg. Iedereen die in Spanje werkzaam is heeft via de Seguridad Social recht op gezondheidszorg en sociale zekerheid.

Bij het SEPE contract ontvang je het document dat dient als bewijs van jouw aanmelding bij de Seguridad Social. Dit is je Alta. Het nummer waarmee jij bent aangemeld bij de Seguridad Social, het 'Número de Afiliación' (NAF), staat vermeld op dit document.

Naf número de afiliación

**RESOLUCIÓN SOBRE RECONOCIMIENTO DE ALTA:
REGIMEN GENERAL**

La Tesorería General de la Seguridad Social ha procedido a reconocer el alta en el Régimen General de D./Dña. [redacted] con fecha de nacimiento: [redacted] con número de afiliación [redacted] y NIE [redacted] con fecha como trabajador de [redacted] con código de cuenta de cotización [redacted].

La fecha de efectos con que se reconoce el alta es la que se indica a continuación: **16 de noviembre de 2022.**

Contra esta resolución podrá interponerse recurso de alzada ante el Director/a de la Administración/Dirección Provincial de la Tesorería General de la Seguridad Social en el plazo de un mes, a contar desde el día siguiente al de su notificación, todo ello de conformidad con lo dispuesto en los artículos 121 y 122 de la Ley 39/2015, de 1 de octubre, del Procedimiento Administrativo Común de las Administraciones Públicas (B.O.E. del día 2 de octubre).

De conformidad con los términos de la autorización número [redacted] concedida en fecha [redacted] a [redacted] S.L. por la Tesorería General de la Seguridad Social, certifico que estos datos han sido transmitidos y validados por la misma e impresos de forma autorizada, surtiendo efectos en relación con el cumplimiento de las obligaciones conforme al artículo uno de la Orden ESS/484/2013 de 26 de marzo (BOE de 28 de marzo).

El usuario principal

DATOS DE CARÁCTER INFORMATIVO:
La causa del alta es la siguiente: **ALTA NORMAL**
Según el plazo de presentación de la solicitud el alta es del siguiente tipo: **ALTA NORMAL**

CODIFICACIONES INFORMÁTICAS					
REFERENCIA:	FECHA:	SORA:	SUELLO:		PÁGINA:
	16-11-2022				1

Este documento no será válido sin la codificación informática

Instroom documenten

NIE aanvraag

Om in Spanje te mogen werken moet je in bezit zijn van een NIE nummer. Dit is een persoonlijk identificatienummer voor buitenlanders, 'Número de Identificación de Extranjeros'.

Het is een papieren document en dit is voor altijd het nummer dat jou identificeert in Spanje. Wil je in Spanje komen werken? Dan heb je een NIE nummer nodig. Vraag deze zo snel mogelijk aan, want wanneer je bij ons start moet je hem binnen 3 maanden hebben.

De aanvraag doe je in Spanje bij het politiebureau van de Nationale Politie bij de afdeling voor buitenlanders (Departamento de Extranjeros) of via een gestor. De aanvraagformulieren die je hiervoor nodig hebt zie je hieronder. Je kunt deze documenten vinden door de titels in te typen op google en deze te downloaden.

Kies je voor de hulp van een gestor? Dan kan de gestor je helpen met de afspraak en de papieren, ook als jij nog niet in Spanje woont.

Modelo 790

The image shows a scan of the Modelo 790 form. At the top, it says 'CENTRO GESTOR' and 'TASA: RECONOCIMIENTOS, AUTORIZACIONES Y CONSUMOS'. Below that, 'Dirección General de la Policía' and 'Código 012' are visible. The form number '790' is in the top right corner. The 'Ejercicio' (year) is '2016'. The 'Número de identificación' is '7600124049650'. The form is divided into several sections with checkboxes for various services like 'Prórroga de estancia sin sueldo', 'Autorización de ingreso de inmigrantes', etc.

EX15 formulario

The image shows a scan of the EX15 form. At the top, it says 'EX-15' and 'Solicitud de Número de Identidad de Extranjeros (NIE) y Certificados (LO 4/2000 y RD 557/2011)'. The form is divided into three main sections: '1) DATOS DEL EXTRANJERO/A', '2) DATOS DEL REPRESENTANTE A EFECTOS DE PRESENTACIÓN DE LA SOLICITUD', and '3) DOMICILIO A EFECTOS DE NOTIFICACIONES'. Each section contains fields for personal information, contact details, and legal representation.

Voorbeeld NIE document

 **MINISTERIO DEL INTERIOR**

 **DIRECCIÓN GENERAL DE LA POLICIA
CUERPO NACIONAL DE POLICIA
COMISARIA GENERAL DE EXTRANJERIA Y FRONTERAS**

EL JEFE DE LA SECCION DE PROCEDIMIENTOS ESPECIALES

CERTIFICA: Que al ciudadano/a extranjero/a que a continuación se indica, le ha sido asignado en el Registro Central de Extranjeros de la Dirección General de la Policía, el Número de Identidad de Extranjero (N.I.E.) que así mismo se refleja.

JOHN DOE, nacido/a el 01/01/19** en CITY (COUNTRY), nacional de COUNTRY.

N.I.E. Y0000000-Z

Para que conste a petición del interesado/a, se expide el presente, en MADRID, a veintiséis de noviembre de dos mil diecinueve

SIGNATURE AND STAMPED SEAL
OF THE CIVIL SERVANT THAT
ISSUE THE NIE NUMBER

Fdo.: JANE DOE

Let op! Het originele NIE document wordt eenmalig verstrekt. Maak daarom voldoende kopieën en bewaar het origineel goed!

Instroom documenten

Aanmeldformulieren Seguridad Social

Het kan zijn dat je voor de start nog geen NIE nummer hebt. In dat geval kunnen we je tijdelijk aanmelden bij de Seguridad Social op je paspoort nummer. Hiervoor moet je een TA1 formulier ondertekenen. Zodra jij je NIE nummer hebt ontvangen willen we je vragen deze zo snel mogelijk met ons te delen.

We moeten je namelijk alsnog aanmelden op je NIE nummer. Je mag maximaal 3 maanden werken in Spanje zonder NIE nummer. Als je bij de start nog geen NIE nummer hebt, zorg er dan voor dat je dit zo snel mogelijk regelt.

TA1 formulier

The image shows a scan of a TA1 application form. At the top left is the Spanish coat of arms and the text 'MINISTERIO DE EMPLEO Y SEGURIDAD SOCIAL'. At the top right is the logo of the 'TESORERÍA GENERAL DE LA SEGURIDAD SOCIAL'. The form title is 'SOLICITUD DE: AFILIACIÓN A LA SEGURIDAD SOCIAL, ASIGNACIÓN DE NÚMERO DE SEGURIDAD SOCIAL Y VARIACIÓN DE DATOS'. The form is divided into several sections: 1. DATOS DEL SOLICITANTE (Applicant's data), including fields for name, ID number, date of birth, and address. 2. DATOS RELATIVOS A LA SOLICITUD (Data related to the application), with checkboxes for affiliation, number assignment, and data variation. 3. DATOS RELATIVOS A LA NOTIFICACIÓN (Data related to notification), including fields for the applicant's name and address. At the bottom, there are two signature boxes for the applicant and the official, and a field for the organization's name.

Instroom documenten

Fiscale Residentie

Om te bepalen hoeveel belasting je betaalt in Spanje, is het belangrijk om te weten wat fiscale residentie is. Niet-fiscale residenten betalen standaard 19% belasting. Zodra je fiscaal resident bent ga je progressief belasting betalen.

Hoe weet je of je fiscaalresident bent?

Ben jij langer dan 183 dagen in één kalenderjaar in Spanje en kan jij dit aantonen door bijvoorbeeld via bewijs van verblijf, inschrijving bij de Spaanse belastingdienst of gemeente, dan ben je fiscaal resident. Dit betekent dat er een progressief belastingtarief (IRPF) wordt gehanteerd. Hiervoor geldt: hoe hoger je jaarsalaris, hoe hoger het belastingtarief.

Ben jij korter dan 183 dagen in één kalenderjaar in Spanje dan ben jij geen fiscaal resident. Dit betekent dat er een vast belastingtarief van 19% wordt gehanteerd, ongeacht de hoogte van het salaris.

Hoe kun je aantonen dat je fiscaal resident bent?

Door middel van het Certificado de Residencia Fiscal kun je de fiscale residentie aantonen. Dit certificaat bevestigt dat de Spaanse belastingdienst jou als fiscaal resident erkent. Je kunt dit certificaat zowel online opvragen via de volgende link: [Residencia fiscal](#), of door een afspraak te maken bij een lokaal belastingkantoor.

Wat als je nog geen fiscaal resident bent?

Wanneer je nog geen fiscaal resident bent betaal je standaard 19% belasting. Als je 183 dagen binnen één kalenderjaar bij ons in dienst blijft wordt je fiscaal resident. Wij passen het belastingtarief aan in de maand opvolgend aan deze 183 dagen.

Kun je dit kalenderjaar fiscaal resident worden?

Als je tussen 1 januari en 2 juli in Spanje bent aangekomen, en dus 183 dagen in één kalenderjaar in Spanje kunt verblijven, kun je een verzoek indienen bij de Spaanse belastingdienst om al over te stappen op het progressieve belastingtarief. Dit doe je via Modelo 147. Na je start bij Yource vind je de instructie hiervoor op onze Community Portal.

Let op: fiscale residentie is iets anders dan je Residencia (de groene kaart). Residencia is de inschrijving in Spanje, terwijl fiscale residentie over de belasting gaat.

Tarjeta Sanitaria

Modelo 145

In Spanje kun je middels Modelo 145 jouw persoonlijke familiesituatie aangeven. Jouw familiesituatie kan namelijk invloed hebben op het belastingpercentage dat wordt ingehouden op je loon. Je krijgt van ons een aantal dagen na je start een mail met Modelo 145 toegestuurd om te ondertekenen. Hieronder alvast de uitleg van Modelo 145. Je kunt een van de drie mogelijke gezinssituaties aangeven op het formulier:

Sectie 1.

Alleenstaand, weduwe of wettelijk gescheiden met kinderen jonger dan 18 jaar, of kinderen ouder dan 18 jaar met een handicap die zijn onderworpen aan uitgebreid ouderlijk gezag, die uitsluitend bij u inwonen, zonder ook bij de andere ouder te wonen

Sectie 2.

Gehuwd en officieel samenwonend, waarbij de echtgenoot een lager inkomen heeft dan 1.500 euro per jaar, exclusief vrijgesteld inkomen.

Sectie 3.

Situaties die anders zijn dan 1 & 2, zoals alleenstaand zonder kinderen of gehuwd met dubbel inkomen (wel/geen kinderen).

Let op! Als je wél kinderen hebt, moet je bij sectie 2 hun geboortedatum invullen!

Tarjeta Sanitaria

Tarjeta Sanitaria (SIP)

Nadat jij jouw SEPE contract hebt getekend, kun je jouw Spaanse zorgpas ophalen bij de dichtstbijzijnde Centro de Salud (huisartsenpost). Met de zorgpas, ofwel de Tarjeta Sanitaria, kun je aantonen dat jij recht hebt op zorg in Spanje.

Het is belangrijk dat je na het ontvangst van jouw SEPE contract zo snel mogelijk je zorgpas ophaalt. De zorgpas kun je zonder afspraak ophalen bij de Centro de Salud. Deze is gekoppeld aan het adres waar je bent ingeschreven bij de gemeente.

Je kunt als volgt zien welke Centro de Salud bij jouw adres hoort:

1. Ga naar: <https://www.san.gva.es/es/web/portal-del-paciente/buscador-recursos>
2. Kies bij Provincia voor Valencia
3. Vul bij Población jouw woonplaats in
4. Vul bij Vía de straatnaam in
5. Vul bij Número de vía het huisnummer in
6. Klik op Ver mis Centros Sanitarios
7. Je krijgt de adres- en contactgegevens zien bij 'Tu centro de salud'

Je neemt de volgende documenten mee naar de Centro de Salud om de zorgpas aan te vragen:

- Paspoort/ID
- NIE (indien in bezit)
- SEPE contract met Alta
- Empadronamiento (bewijs van inschrijving bij de gemeente)

Let op: Het document van jouw empadronamiento is 3 maanden geldig. Heb jij jouw inschrijving langer dan 3 maanden geleden geregeld, vraag dan een nieuw document bij de gemeente op.

Ik heb nog geen NIE nummer kan ik dan een zorgpas aanvragen?

Mocht je nog geen NIE nummer en/of empadronamiento hebben, is dit geen probleem. Je krijgt dan in eerste instantie een tijdelijke zorgpas mee. Zodra je jouw NIE nummer en/of inschrijving bij de gemeente hebt geregeld, kun je teruggaan naar de Centro de Salud om jouw definitieve zorgpas op te halen.

Ik heb nog geen Empadronamiento. Is dat een probleem?

Als jij nog niet in het bezit van je Empadronamiento, dien je wel jouw huurcontract mee te nemen om aan te kunnen tonen waar je woont en dus naar de juiste Centro de Salud gaat.

Tarjeta Sanitaria

Ziekmelden

Bij ziekte is het belangrijk om zo snel mogelijk langs te gaan bij jouw huisarts voor een Baja. Een Baja is een document dat jouw huisarts maakt om aan te tonen dat je ziek bent. Je dient dus altijd een afspraak te maken bij de huisarts om een Baja te krijgen voor jouw ziekteperioden. Wanneer je weer beter bent krijg je een Alta, de betermelding.

We kunnen jouw ziekteperioden alleen uitbetalen als je een Baja van de huisarts hebt.

Heb jij een Baja gekregen?

De uitbetaling van ziekteperioden is de eerste 3 dagen 70% (met een maximum van 9 dagen per jaar), van dag 4 tot en met dag 20 is dit 75% en vanaf de 21e dag is dit 100% loondoorbetaling.

Voorbeeld zorgpas



Instroom documenten

Inschrijven Gemeente Valencia

Op het moment dat je naar Spanje bent verhuisd is het belangrijk om een afspraak te maken bij de gemeente. Bij deze afspraak wordt je geregistreerd op jouw woonadres en ontvang je een bewijs van inschrijving, de certificado de padrón.

De inschrijving bij de gemeente kun je regelen middels een afspraak. Via de volgende link kun je een afspraak inplannen: www.valencia.es Er komen elke werkdag om 08:30 afspraken vrij op de website van de gemeente. Om je Empadronamiento (bewijs van inschrijving in de gemeente) aan te vragen heb je bepaalde documenten nodig en moet je huurcontract voldoen aan een aantal eisen.

Benodigde documentatie:

1. ID of paspoort en NIE nummer
2. Kopie ID of paspoort
3. Origineel huurcontract
4. Kopie huurcontract
5. Betaalbewijs van jouw huurkosten
6. Bevestiging van de afspraak

Vereisten huurcontract:

1. Minimale duur van 6 maanden en 1 dag
2. Het contract is Spaans
3. Op papier getekend door jou en de eigenaar
4. Het adres inclusief huis- en appartement nummer staat correct vermeld
5. Indien je huurt van een bedrijf (zoals CoTown), is het contract voorzien van een stempel van het bedrijf
6. Het kadastraal referentienummer van de woning (referencia catastral) staat in het contract

Loonstrook

Uitleg loonstrook

De loonstrook die je van ons ontvangt is in het Spaans. Onderaan de kolom Devengos vind je jouw brutosalaris en in het blok daaronder jouw nettosalaris. Jouw loonstrook is opgebouwd uit verschillende componenten, namelijk:

- 321. SALARIO BASE
- 330. COMPLEMENTE PERSONAL
- 350. PAGA EXTRA

Daarnaast kunnen er bijvoorbeeld bonussen of feestdagtoeslagen worden toegevoegd. Dit wordt als volgt vermeld:

- 327. IDIOMAS: taalbonus
- 329.PLUS DE PROYECTO: projecttoeslag
- 408.BONUS PRODUCTIVIDAD: projectbonus
- 409. RECARGO DOMINGO: zondag toeslag
- 410. BONUS MGM: member get member bonus
- 417. FESTIVOS: feestdagtoeslag
- 418. GASTOS TELETRABAJO: thuiswerkvergoeding
- 419. KILOMETRAJE: zakelijke kilometers
- 420. DIETAS Y HOSPEDAJE: verblijfskosten
- 426. COMPENSACION TRANSPORTE: compensatie reiskoten
- 435. NOCTURNIDAD: nachttoeslag
- 436. ATRASO: nabetaling
- 541. HORAS COMPLEMENTARIAS: trainingsuren

Onder de inkomsten staan de inhoudingen op de salarisstrook. De bedragen hiervan staan in de kolom DEDUCCIONES. Je ziet hiernaast welke bedragen er worden ingehouden op het brutoloon:

- 709. Anticipo: Voorschot
- 1005. SEGURIDAD SOCIAL 4,70
- 1008. DESEMPLEO 1,55
- 1009. FORMACION PORFESSIONAL 0,10.
- 1010. SEG.SOCIAL MEI 0,12

Een ziekmelding wordt op je loonstrook weergegeven als 'Enfermedad'.

Loonstrook

Voorbeeld loonstrook

RECIBO DE NOMINA

YOURCE SPAIN - VALENCIA

C/ BELTRAN RAQUELNAS

46009 VALENCIA

N. INSCRIPCION SEGURIDAD SOCIAL: XX10000000XX

NUMERO IDENTIFICACION FISCAL: XXXXXXXX

YOURCE

FECHA DE ABONO: 01 DE JULIO DE 2024

PERIODO LIQUIDACION: JUNIO

PERIODO COTIZACION: 30 DIAS

N. EMPLEADO: 00000000000000

DESTINATARIO: 999035 00 000000

NAM: _____

ADRES: _____

XXXXX WOODFLAATS

FECHA INGRESO FECHA INIC. ANTIC.	15023+ CATEGORIA 150234PTO. TRABAJO ESTRADMINIST.	CONVENCIO 03CUST EMP OFF ADVISOR	TIPO CONTRATO GRUPO TARIFA NOR REG SOCIAL CHALE.OCCUR.	100 10 R00 0020	N. AFIL. S. SOCIAL N.I.F.
-------------------------------------	---------------------------------------------------------	-------------------------------------	-----------------------------------------------------------------	--------------------------	------------------------------

CODIGO	CONCEPTO	CANTIDAD O BASE	PRECIO / UNI	DEVENGOS	DEDUCCIONES
321	SALARIO BASE			+ Bruto salario	
230	COMPLEMENTO PERSONAL			+ Bonus	
350	DIAS EXTRA			+ Vergoeding	
408	BONUS PRODUCTIVIDAD			+ Declaraciones	
417	FESTIVO			+ Feestdagen	
478	CITOS TRIBUTARIAS				- Incluye gratias debeting
3006	SEGURIDAD SOCIAL		4,7000		
3008	DESEMPEÑO		1,5000		
3009	FORMACION PROFES		0,0000		
0282	SEC SOCIAL IMI		0,0000		
3007	IMP A CUENTA RENTA		19,0000		
TOTALES				+ Bruto salario	- Inhoudingen

CALCULO BASES CONTIN. COMUNES	ACCIDENTES	I D P F	LIQUIDO A PAGAR
RETRIBUCION PROVISIONADA	XXXXXXXX	XXXXXXXX	Banco Sucursal No. Cuenta Importe Total
TOTAL	XXXXXX	XXXXXX	
BASE E INGRESOS	XXXXXX	XXXXXX	

NETTO SALARIS
ACU BASE IRPF
ACU IRPF
ACU COTIZES

YOURCE SPAIN, S.L.

46110 VALENCIA

C/ Pineda de Aragón, 10

46110 VALENCIA

0964200000

40-BA2-0068-E-41-CR2-0006-E-10-C33-0016-50-C33-0005-09055

Collectieve zorgverzekering

Collectieve zorgverzekering via Yource

Wanneer je start bij Yource is het mogelijk om een collectieve zorgverzekering af te sluiten. Je kunt dan bij privé ziekenhuizen terecht waar je vaak sneller geholpen wordt en garantie hebt op een Engels sprekende arts. Let op! Een Baja Medico is alleen te verkrijgen via jouw centro de salud en niet via de collectieve zorgverzekering.

Voordelen collectiviteit verzekering zorgverzekering:

1. Brede dekking: De verzekering heeft een bredere dekking dan reguliere Seguridad Social, zoals tandartsdekking, uitgebreidere kraamzorg, revalidatie en fysiotherapie;
2. Familie: Je hebt de mogelijkheid tot het meeverzekeren van jouw familieleden tegen het Yource tarief tot 67 jaar;
3. Premie: Doordat Yource dit collectief aanbiedt, kan de verzekering tegen een lagere premie worden aangeboden in vergelijking met een individuele verzekering. De verzekeringspremie voor 2025 bedraagt €43,37 per persoon;
4. Geen eigen risico: Je betaalt geen eigen risico bij deze zorgverzekering;
5. Taal: Je kunt veelal terecht bij een Engelse- of Nederlandstalige arts;
6. Snel geholpen: Je kunt over het algemeen sneller terecht bij een specialist;
7. Fiscaal voordeel: De verrekening van de premie loopt via Yource, waardoor je een fiscaal voordeel hebt op de maandelijkse premie;
8. Medisch verleden: Je kunt niet worden uitgesloten op basis van jouw medische verleden;
9. Zonder uitsluitingen: Er gelden geen tijdelijke uitsluitingen vanwege het afsluiten van een verzekering bij een nieuwe verzekeraar. Dit betekent dat je volledig bent gedekt vanaf het moment dat je de verzekering hebt afgesloten

Bij Yource wensen wij jou veel succes!

Krijg jij geen genoeg van Yource?

Check vooral onze social media kanalen om nog meer sfeer te proeven!

Je kunt ons vinden via onze socials:

Instagram: @werkeninspanje

Online: @yource-group

Facebook: @yourcespanje

Tiktok: yourcespanje

Vragen?

Stel ze gerust aan jouw contactpersoon bij Recruitment. Lukt dat niet? Dan kun je ons ook bereiken via recruitmentspanje@yource.cc.



Bij Yource

Een community

YOURCE